



DATOS Y CIFRAS
PRESENTA



¿CÓMO HA ENFRENTADO EL GOBIERNO AL COVID-19?





GÉNERO

FEMENINO



56.8

MASCULINO



43.2

ZONA DEL ESTADO

NORTE

59.1

CENTRO

29.0

SUR

11.9

GENERACIÓN

Gen Z



40.3

Gen Y



27.3

Gen X



19.3

BB +
Silenciosos



13.1



PERFIL

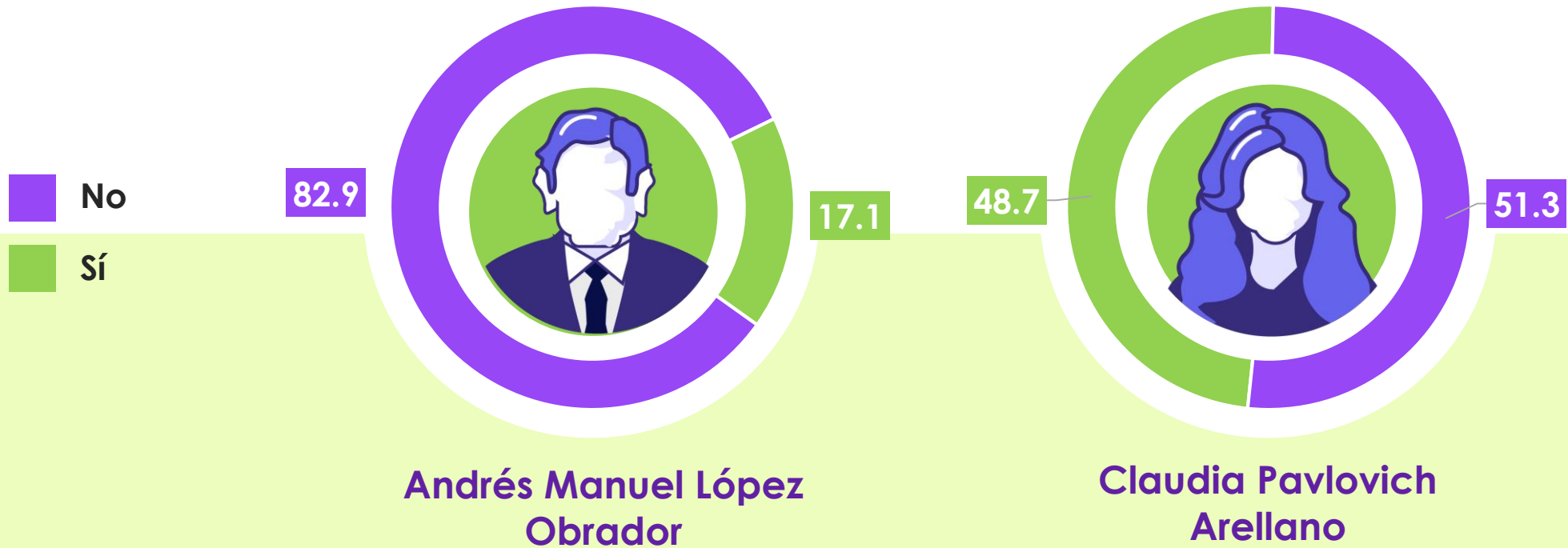




PLAN PARA ENFRENTAR EL CORONAVIRUS



¿Considera usted que el Gobierno de... tiene un plan para enfrentar el CORONAVIRUS?



Andrés Manuel López
Obrador









Claudia Pavlovich
Arellano



PLAN PARA ENFRENTAR EL CORONAVIRUS



¿Considera usted que el Gobierno de... tiene un plan para enfrentar el CORONAVIRUS?

	Género		Edad				Zona del Estado			
	 Femenino	 Masculino	 Gen Z	 Gen Y	 Gen X	 BB + Sil	Norte	Centro	Sur	
 AMLO	Sí	17.0	17.1	7.0	25.0	17.6	30.4	15.4	21.6	14.3
	No	83.0	82.9	93.0	75.0	82.4	69.6	84.6	78.4	85.7
 CPA	Sí	54.0	48.7	43.7	52.1	52.9	73.9	53.8	54.9	33.3
	No	46.0	51.3	56.3	47.9	47.1	26.1	46.2	45.1	66.7

REGRESAR



PLAN PARA ENFRENTAR LA CRISIS ECONÓMICA



¿Considera usted que el Gobierno de... tiene un plan para enfrentar la crisis económica debido al CORONAVIRUS?

No
Sí

84.9



**Andrés Manuel López
Obrador**

15.1

39.3



**Claudia Pavlovich
Arellano**









60.7



PLAN PARA ENFRENTAR LA CRISIS ECONÓMICA



¿Considera usted que el Gobierno de... tiene un plan para enfrentar la crisis económica debido al CORONAVIRUS?

	Género		Edad				Zona del Estado			
	 Femenino	 Masculino	 Gen Z	 Gen Y	 Gen X	 Bb + Sil	Norte	Centro	Sur	
 AMLO	Sí	11.0	18.4	7.0	18.8	11.8	30.4	15.4	11.8	14.3
	No	89.0	81.6	93.0	81.3	88.2	69.6	84.6	88.2	85.7
 CPA	Sí	45.0	38.2	39.4	39.6	35.3	65.2	41.3	47.1	33.3
	No	55.0	61.8	60.6	60.4	64.7	34.8	58.7	52.9	66.7

REGRESAR



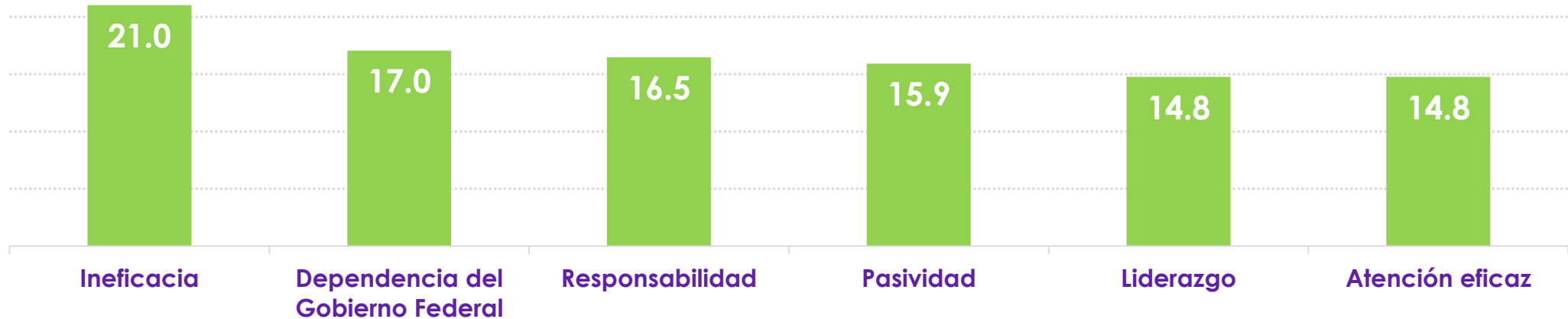
REACCIÓN ANTE LA PANDEMIA DEL CORONAVIRUS



¿Cómo describe el tipo de reacción del Gobierno de Claudia Pavlovich Arellano, ante la pandemia del Coronavirus?



Claudia Pavlovich Arellano












REACCIÓN ANTE LA PANDEMIA DEL CORONAVIRUS



¿Cómo describe el tipo de reacción del Gobierno de Claudia Pavlovich Arellano, ante la pandemia del Coronavirus?

	Género		Edad				Zona del Estado		
	 Femenino	 Masculino	 Gen Z	 Gen Y	 Gen X	 BB + Sil	Norte	Centro	Sur
Ineficacia	19.0	23.7	22.5	20.8	23.5	13.0	21.2	21.6	19.0
Dependencia del Gobierno Federal	15.0	19.7	16.9	22.9	11.8	13.0	18.3	13.7	19.0
Responsabilidad	14.0	19.7	15.5	10.4	17.6	30.4	18.3	17.6	4.8
Pasividad	17.0	14.5	19.7	16.7	14.7	4.3	15.4	9.8	33.3
Liderazgo	20.0	7.9	16.9	12.5	14.7	13.0	12.5	21.6	9.5
Atención eficaz	15.0	14.5	8.5	16.7	17.6	26.1	14.4	15.7	14.3

REGRESAR



TIENES CONFIANZA EN LAS DECISIONES

¿Tienes confianza en las decisiones que ha tomado nuestro Gobierno de...?



 No
 Sí

86.8



**Andrés Manuel López
Obrador**

13.2

46.0



**Claudia Pavlovich
Arellano**

54.0









CRUCE



TIENES CONFIANZA EN LAS DECISIONES



¿Tienes confianza en las decisiones que ha tomado nuestro Gobierno de...?

	Género		Edad				Zona del Estado			
	 Femenino	 Masculino	 Gen Z	 Gen Y	 Gen X	 BB + Sil	Norte	Centro	Sur	
 AMLO	Sí	13.0	13.2	7.0	16.7	8.8	30.4	15.4	11.8	4.8
	No	87.0	86.8	93.0	83.3	91.2	69.6	84.6	88.2	95.2
 CPA	Sí	56.0	39.5	46.5	50.0	44.1	60.9	46.2	56.9	42.9
	No	44.0	60.5	53.5	50.0	55.9	39.1	53.8	43.1	57.1

REGRESAR



PREVENCIÓN CORONAVIRUS

¿Para prevenir el CORONAVIRUS, usted...?



56.5 Sale pero tomando las medidas recomendadas



42.9 Se mantiene sin salir de casa, y siguiendo las medidas recomendadas









0.6 No hace nada, lleva su vida normal



PREVENCIÓN CORONAVIRUS

¿Para prevenir el CORONAVIRUS, usted...?



	Género		Edad				Zona del Estado		
	 Femenino	 Masculino	 Gen Z	 Gen Y	 Gen X	 BB + Sil	Norte	Centro	Sur
Sale pero tomando las medidas recomendadas	55.0	59.2	49.3	60.4	70.6	52.2	54.8	62.7	52.4
Se mantiene sin salir de casa, y siguiendo las medidas recomendadas	45.0	39.5	50.7	37.5	29.4	47.8	45.2	35.3	47.6
No hace nada, lleva su vida normal	0.0	1.3	0.0	2.1	0.0	0.0	0.0	2.0	0.0

REGRESAR



PREVENCIÓN CORONAVIRUS EN LA CALLE



¿Cuáles son las medidas más importantes para prevenir el contagio del CORONAVIRUS al momento de salir a la calle? (Del 1 al 5, donde 1 es el más importante)



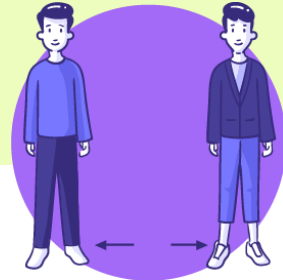
2.1

Uso de cubre bocas



2.2

Lavarse las manos



2.5

Mantener la sana distancia



4.1

Siempre ir una sola persona por automóvil



4.1







Salir de casa solo durante el día y no en la noche



PREVENCIÓN CORONAVIRUS EN LA CALLE




¿Cuáles son las medidas más importantes para prevenir el contagio del CORONAVIRUS al momento de salir a la calle? (Del 1 al 5, donde 1 es el más importante)

	Género		Edad				Zona del Estado		
	 Femenino	 Masculino	 Gen Z	 Gen Y	 Gen X	 BB + Sil	Norte	Centro	Sur
Uso de cubre bocas	2.2	2.1	2.2	2.2	1.9	2.3	2.3	1.9	2.0
Lavarse las manos	2.1	2.3	2.3	2.2	2.0	2.0	2.0	2.5	2.5
Mantener la sana distancia	2.5	2.5	2.4	2.1	2.9	2.7	2.5	2.7	1.9
Siempre ir una sola persona por automóvil	4.1	3.9	4.0	4.3	4.1	3.7	4.1	3.9	4.1
Salir de casa solo durante el día y no en la noche	4.1	4.2	4.1	4.2	4.1	4.2	4.1	4.0	4.4

REGRESAR



METODOLOGÍA



Muestra

199 encuestas



Plaza

Sonora



Herramienta

Encuesta online



Fecha

Junio 2020



DATOS Y CIFRAS

¡GRACIAS!