




DATOS Y CIFRAS
PRESENTA



ECONOMÍA NACIONAL

VS

COVID-19



METODOLOGÍA




Muestra

413 encuestas



Plaza

Sonora



Herramienta

Encuestas Online



Fecha

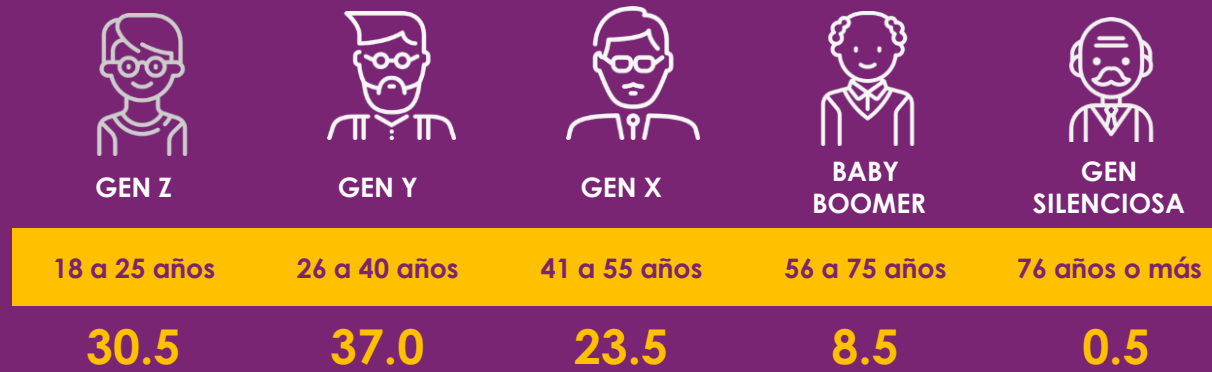
Marzo 2020

PERFIL

GÉNERO



GENERACIÓN



¿Se ha visto afectada tu economía y/o la de tu familia de alguna manera por la pandemia?

SÍ

73.6







No

26.4

[VER CRUCES](#)

Base: 413 encuestas | Valores expresados en porcentaje (%)

¿Se ha visto afectada tu economía y/o la de tu familia de alguna manera por la pandemia?

	GÉNERO		GENERACIÓN			
						
	Femenino	Masculino	Gen Z	Gen Y	Gen X	Gen BB + Silenciosa
Sí	72.3	75.3	74.6	69.3	78.4	75.7
No	27.7	24.7	25.4	30.7	21.6	24.3

¿Cuál es la principal medida que el Presidente de México debe tomar frente a la situación del virus?



Subsidios o apoyos en servicios de la vivienda (luz, agua, gas, etcétera)

61.3

Precios reducidos temporales en la canasta básica	14.0
Apoyos y prórrogas en impuestos	13.8
Menores costos en medicamentos y tratamientos	5.3
Otra medida	5.6

DESGLOSE OTROS

VER CRUCES

¿Cuál es la principal medida que el Presidente de México debe tomar frente a la situación del virus?

Todas las anteriores	2.9
Cerrar fronteras para evitar contagios	0.7
Concientizar a la población sobre el problema	0.7
Reducir sueldos de diputados, senadores y magistrados y destinarlo para apoyos	0.5
Acciones preventivas en aeropuertos	0.2
Que las empresas paguen a sus trabajadores	0.2
Sueldo mínimo temporal para no ser despedidos	0.2

¿Cuál es la principal medida que el Presidente de México debe tomar frente a la situación del virus?

GÉNERO



Femenino



Masculino

GENERACIÓN



Gen Z



Gen Y



Gen X



Gen BB +
Silenciosa

	Femenino	Masculino	Gen Z	Gen Y	Gen X	Gen BB + Silenciosa
Apoyos y prórrogas en impuestos	9.5	19.2	14.3	10.5	17.5	16.2
Subsidios o apoyos en servicios de la vivienda (luz, agua, gas, etcétera)	64.5	57.1	66.7	64.1	55.7	45.9
Precios reducidos temporales en la canasta básica	16.9	10.4	12.7	13.7	14.4	18.9
Menores costos en medicamentos y tratamientos	3.9	7.1	4.0	3.9	6.2	13.5
Otra medida	5.2	6.0	2.4	7.8	6.2	5.4

REGRESAR

¿Cuál es la principal medida que el Presidente de México debe tomar frente a la situación del virus?

Otras medidas	GÉNERO		GENERACIÓN			
	Femenino	Masculino	Gen Z	Gen Y	Gen X	Gen BB + Silenciosa
Acciones preventivas en aeropuertos	8.3	0.0	0.0	8.3	0.0	0.0
Cerrar fronteras para evitar contagios	16.7	9.1	33.3	8.3	16.7	0.0
Concientizar a la población sobre el problema	0.0	27.3	0.0	8.3	16.7	50.0
Que las empresas paguen a sus trabajadores	0.0	9.1	0.0	8.3	0.0	0.0
Reducir sueldos de diputados, senadores y magistrados y destinarlo para apoyos	16.7	0.0	0.0	0.0	33.3	0.0
Sueldo mínimo temporal para no ser despedidos	8.3	0.0	0.0	8.3	0.0	0.0
Todas las anteriores	50.0	54.5	66.7	58.3	33.3	50.0

Las medidas de prevención para la salud y de apoyos económicos en impuestos que el gobierno estatal ha ofrecido, ¿crees que son favorables para la situación contra el Coronavirus?

SÍ

48.7







No

51.3

[VER CRUCES](#)

Base: 413 encuestas | Valores expresados en porcentaje (%)

Las medidas de prevención para la salud y de apoyos económicos en impuestos que el gobierno estatal ha ofrecido, ¿crees que son favorables para la situación frente contra el Coronavirus?

	GÉNERO		GENERACIÓN			
	 Femenino	 Masculino	 Gen Z	 Gen Y	 Gen X	 Gen BB + Silenciosa
Sí	48.5	48.9	46.8	52.3	43.3	54.1
No	51.5	51.1	53.2	47.7	56.7	45.9

¿Quién consideras que ha tenido mejor postura y hecho mejor trabajo frente a la situación del virus?



**Claudia
Pavlovich Arellano**

54.0



**Andrés Manuel
López Obrador**

10.4

Ninguno de los dos
35.6

[VER CRUCES](#)

¿Quién consideras que ha tenido mejor postura y hecho mejor trabajo frente a la situación del virus?

GÉNERO



GENERACIÓN



Femenino

Masculino

Gen Z

Gen Y

Gen X

Gen BB +
Silenciosa

	Femenino	Masculino	Gen Z	Gen Y	Gen X	Gen BB + Silenciosa
Claudia Pavlovich Arellano Gobernadora de Sonora	56.7	50.5	59.5	52.9	51.5	45.9
Andrés Manuel López Obrador Presidente de México	8.2	13.2	4.0	13.7	13.4	10.8
Ninguno de los dos	35.1	36.3	36.5	33.3	35.1	43.2

Del 0 al 10, donde 0 es NADA y 10 es COMPLETAMENTE ¿Qué tanto estás cumpliendo con la indicación de #QuédateEnCasa?

PROMEDIO







7.6



VER CRUCES

Base: 413 encuestas | Valores expresados en porcentaje (%)

Del 0 al 10, donde 0 es NADA y 10 es COMPLETAMENTE ¿Qué tanto estás cumpliendo con la indicación de #QuédateEnCasa?

	GÉNERO		GENERACIÓN			
						
	Femenino	Masculino	Gen Z	Gen Y	Gen X	Gen BB + Silenciosa
Promedio	8.0	7.3	8.1	7.4	7.4	8.1



DATOS Y CIFRAS

¡GRACIAS!